



黑武士 X9ET Pro

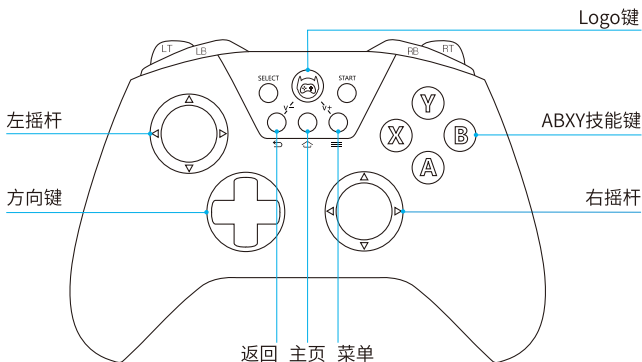
双模式智能手柄

Flydigi X9ET Pro wireless controller

使用说明书



一、外观介绍



 +  音量增加

 +  音量减小

Logo 键状态

熄灭:关机

常亮:已连接

快闪:配对中

慢闪:连接中

超慢闪:电量不足

Logo 键颜色



白色

蓝牙标准模式



黄色

无线安卓模式



白黄色

无线360模式

手柄开关机

开机: 关机情况下长按Logo键, 灯快闪手柄进入配对状态;

再次使用: 已配对手柄再次使用, 单击Logo键自动重连, 连接成功后白灯常亮。(无需长按重新配对)

关机: 开机情况下长按Logo键。或一段时间未使用手柄会自动关机。

二、模式说明

模 式	蓝牙标准模式	无线安卓模式	无线360模式
适用设备	安卓手机、平板； iPhone、iPad	网络机顶盒/智能电视/ 电脑安卓模拟器	Windows系统电脑
推荐游戏	安卓/iOS手游	安卓手游/电视游戏	电脑游戏
切换方法	依次按住 B+Logo键持续3秒	依次按住 A+Logo键持续3秒	依次按住 X+Logo键持续3秒
Logo键颜色	白色	黄色	白黄色
连接方式	蓝牙, 无需接收器	需USB接收器	需USB接收器
飞鼠功能	不支持	支持	不支持

注1: 无线是指2.4G无线, 需配合接收器使用

注2: 手机游戏如王者荣耀、穿越火线等在手机上玩选择蓝牙标准模式, 在电脑安卓模拟器上玩选择无线安卓模式; 电脑游戏如GTA5、实况足球等选择无线360模式。

三、连接方法

● 蓝牙标准模式 (在手机、平板玩游戏)

1. 关机情况下, 长按 Logo 键 3 秒, 手柄进入配对状态(Logo 键白灯快闪)。

2. 手柄连接方法介绍

方法一: 系统连接(安卓 / 苹果手机通用)

长按 Logo 键手柄开始配对 (灯快闪), 打开手机蓝牙, 点击搜索到的 FeiZhiX9ET/ETPro, 手柄和手机开始配对, 配对成功后 Logo 键白色灯常亮。



注：手机和手柄配对后，如需配对其它手机，请先关闭原手机的蓝牙。

方法二：游戏厅连接(仅适用于安卓手机)

针对蓝牙扫描不到手柄的用户，可以在激活映射后，点击下方扫描蓝牙手柄按钮进行游戏厅连接。

FeizhiX9ET / ET Pro手柄已连接

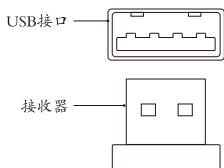


测试按键映射

3. 一段时间不使用，手柄会自动关机，再次单击 Logo 键可开启手柄。

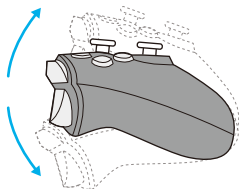
● 无线安卓模式 (在网络机顶盒/智能电视或电脑安卓模拟器上玩游戏)

1. 把接收器插入设备USB口。



电视、盒子、电脑连接方法

- 手柄关机情况下,依次按住A键+Logo键,持续3秒,手柄会切换到无线安卓模式(Logo键黄色灯常亮)。



注:以手柄中心点为轴,上下左右旋转手柄,可以控制飞鼠指针移动。



- Logo键常亮后,单击Logo键可以开/关飞鼠功能。飞鼠开启后,LT是鼠标左键。
- 一段时间不使用,手柄会自动关机,再次单击Logo键可开启手柄。

● 无线 360 模式 (在电脑上玩电脑游戏)

- 把接收器插入电脑USB接口中。
- 手柄关机情况下,依次按住X键+Logo键,持续3秒,手柄会切换到无线360模式(Logo键白黄灯常亮)。
- 一段时间不使用,手柄会自动关机,再次单击Logo键可开启手柄。

四、游戏指南

玩游戏前，请务必先下载飞智游戏厅。

飞智游戏厅支持手机、电视、盒子、平板等。Flymapping按键云映射技术，支持自定义按键映射。搭配飞智手柄让游戏操控更快更精准。为王者荣耀、穿越火线等热门手游定制光速连招、反向施法、1秒6枪等各种宏定义操作。（详见游戏厅内飞智手柄秘籍）

● 在手机上使用

安卓手机

1. 安装飞智游戏厅

方法一：扫码安装

扫描下方二维码，下载安装飞智游戏厅。



飞智游戏厅
请使用手机浏览器扫码下载

方法二：在线安装

用浏览器访问飞智官网：down.feizhiyx.com，下载安装飞智游戏厅。



2. 激活按键映射

激活方法（二选一）：

方法一：使用按键映射离线激活工具飞智小游，通电后插上手机可自动激活。（小游需要单独购买）

方法二:用USB线将手机连接电脑,在电脑上访问 down.feizhiyx.com 下载飞智按键映射激活软件,打开后按提示进行激活。

注:如果手机已Root,为飞智游戏厅授予Root权限即可,不用再进行激活。

3. 连接手柄

打开飞智游戏厅,点击首页右上角的“连接向导”,根据提示操作即可。

苹果手机

1. 安装飞智游戏厅

从苹果应用商店 App Store 下载的游戏是不支持手柄的,必须在飞智游戏厅下载安装云适配版游戏,才能使用手柄。扫描下方二维码,下载 iOS 版飞智游戏厅:



飞智游戏厅
请使用手机浏览器扫码下载

2. 连接手柄

使用**蓝牙标准模式**在手机设置 -> 蓝牙连接手柄。

上手视频

扫描下方二维码查看手柄上手指导视频和游戏操控介绍



● 在智能电视、网络机顶盒上使用

1、在电视的浏览器内搜索电视应用市场并安装。

(推荐：当贝市场、KO 电玩城等)

2、在应用市场中下载游戏并安装。

3、连接手柄

将手柄切换到无线安卓模式，把接收器插到 USB 口上，即可连接手柄。

● 在电脑上使用

1. 玩 PC 游戏

①在电脑上下载 PC 游戏

②将手柄切换到**无线 360 模式**，把接收器插到电脑 USB 口，即可免设置畅玩绝大部分 PC 游戏。

2. 玩安卓手游

①下载电脑安卓模拟器(蓝叠、天天等)，在模拟器内安装飞智游戏厅。

②下载飞智按键映射激活软件：down.flydigi.com。打开后选择【Android 模拟器】

③将手柄切换到**无线安卓模式**，把接收器插到电脑USB口，即可畅玩安卓手游。

五、其他说明

1 手柄灯不亮

检查电池正负极是否安装正确或电量是否充足。

2 切换到无线安卓 /360 模式后 Logo 灯一直慢闪

将手柄与接收器配对：手柄关机情况下，长按 Logo 键 3 秒灯快闪，手柄进入配对状态，插拔一次接收器，保持手柄距离接收器 20 厘米以内，Logo 键慢闪 2 下后常亮表示配对成功。

3 摇杆无法正常使用

摇杆校正：同时按住手柄的菜单 + 返回两个键，Logo 键慢闪 2 下完成校正。

4 体感射击准心自动漂移

若按住 LB 键晃动手柄视角不受控制，请将手柄静置桌面 10 秒即可。

5 程序升级

升级程序可以增强产品兼容性，让手柄更完美地支持您的设备，请访问 down.feizhiyx.com 下载升级工具。

6 打开游戏

安卓手机请从游戏厅 - 我的 中打开游戏，来确保手柄映射正常。

游戏厅中没有的游戏也可以通过在“我的”中添加来进行手柄自定义配置。

六、性能参数

无线频率	2.4GHz-2.483GHz, 蓝牙4.0BLE	
功耗	蓝牙标准模式	工作电流<10mA、待机电流<5uA
	无线安卓模式	工作电流<13mA、待机电流<15uA
	无线360模式	工作电流<10mA、待机电流<15uA
额定电压	两节5号电池,支持充电电池	



飞智游戏厅

请使用手机浏览器扫码下载



飞智

上海飞智电子科技有限公司

Shanghai Flydigi Electronics Tech. Co., Ltd.



上海杨浦区国定路335号2号楼1010
Rm1010, Bldg 2, No.335 Guoding Rd,
Yangpu District, Shanghai



400 850 3336



2085314639



www.feizhiyx.com



飞智微信公众号
分享最好玩的游戏